

Министерство здравоохранения Российской Федерации
 Новокузнецкий государственный институт усовершенствования врачей – филиал
 федерального государственного бюджетного образовательного учреждения дополнительного
 профессионального образования «Российская медицинская академия непрерывного
 профессионального образования»

Кафедра офтальмологии

Аннотация
к дополнительной профессиональной программе
повышения квалификации
«Диагностика первичной глаукомы»

1 Цель реализации: заключается в совершенствовании профессиональных компетенций
 врача-офтальмолога по вопросам диагностики первичной глаукомы.

2 Срок освоения: 36 академических часов

3 Форма обучения: очная, с использованием дистанционных образовательных технологий

4 Категория слушателей:

- по основной специальности: офтальмология

5 Форма итоговой аттестации – экзамен

6 Выдаваемый документ: лицам, успешно освоившим дополнительную
 профессиональную программу повышения квалификации и прошедшим итоговую
 аттестацию, выдается удостоверение о повышении квалификации.

7 Учебный план:

п/п	Название и темы рабочей программы	Трудоёмкость (акад. час)	Формы обучения					Формируемые компетенции	Форма контроля
			Лекции ¹	СЗ/ПЗ ²	ОСК ³	Стажировка	ДОТ ⁴		
1	Рабочая программа учебного модуля «Диагностика первичной глаукомы»	30	8	14			8		П/А⁵
1.1.	Патогенез первичной глаукомы	2	-	1	-	-	1	УК-1, ПК-1,	Т/К ⁶
1.2.	Факторы риска возникновения первичной глаукомы	2	-	1	-	-	1	УК-1, ПК-1, ПК-5	Т/К
1.3.	Офтальмологическое обследование больных с первичной глаукомой (визометрия, тонометрия, тонография, осмотр глазного дна)	6	2	2	-	-	2	УК-1, ПК-2, ПК-5	Т/К
1.4.	Периметрия, гониоскопия – изменения у больных с первичной глаукомой.	6	2	2	-	-	2	УК-1, ПК-5	Т/К

¹ Лекционные занятия

² Семинарские и практические занятия

³ Обучающий симуляционный курс

⁴ Дистанционное обучение

⁵ Промежуточная аттестация

⁶ Текущий контроль.

⁷ Экзамен

1.5.	Инструментальная диагностика ОКТ ДЗН и его интерпретация при первичной глаукоме.	8	2	4	-	-	2	УК-1, ПК-5	Т/К
1.6.	Дифференциальная диагностика первичной глаукомы	2	-	2	-	-		УК-1, ПК-5	Т/К
1.7.	Консервативное лечение первичной глаукомы	1	1	-	-	-		УК-1, ПК-6, ПК-9	Т/К
1.8.	Хирургическое лечение первичной глаукомы.	1	1	-	-	-		УК-1, ПК-6, ПК-9	Т/К
1.9.	Лазерное лечение первичной глаукомы.	1	-	1	-	-		УК-1, ПК-6, ПК-9	Т/К
1.10.	Основные принципы терапии острого приступа глаукомы.	1	-	1	-	-		УК-1, ПК-6	Т/К
Трудоемкость учебного модуля		30	8	14	-	-	8		
ИТОГОВАЯ АТТЕСТАЦИЯ		6	-	6	-	-	-	УК-1, ПК-1, ПК-2, ПК-5, ПК-6, ПК-9.	Э⁷
Общая трудоемкость освоения программы		36	8	20	-	-	8		

Заведующий кафедрой

А.И. Шенко

(подпись)

А.И. Шенко

(ФИО)

Министерство здравоохранения Российской Федерации
Новокузнецкий государственный институт усовершенствования врачей –
филиал федерального государственного бюджетного образовательного
учреждения дополнительного профессионального образования
«Российская медицинская академия непрерывного профессионального
образования»

УТВЕРЖДЕНО

Учебно-методической комиссией
НГИУВ – филиала ФГБОУ ДПО

РМАНПО Минздрава России

«15» сентября 2020 г.

протокол № 3

Председатель УМК

С.Л. Кан



**ДОПОЛНИТЕЛЬНАЯ ПРОФЕССИОНАЛЬНАЯ ПРОГРАММА
ПОВЫШЕНИЯ КВАЛИФИКАЦИИ**

«Диагностика первичной глаукомы»

Специальность: офтальмология

(для специалистов с высшим медицинским образованием)

Срок обучения 36 академических часов


г. Новокузнецк, 2020 г.

2. ЛИСТ СОГЛАСОВАНИЯ

дополнительной профессиональной образовательной программы повышения квалификации врачей по теме «Диагностика первичной глаукомы»
(срок обучения 36 академических часов)

Согласовано:


Заместитель директора
по учебной работе:



(подпись)

Кан С.Л.
(ФИО)

Декан хирургического факультета:




(подпись)

Раткина Н.Н.
(ФИО)

Заведующий
офтальмологии:

кафедрой



(подпись)

Онищенко А.Л.

